

5

5008 Gruas

Ref.	Mod.	A	B	C	D	E	F	G	H	K	kg	u	€/u
29HD5050	CC055	1480	1600	Min.990 Max.1290	2050Max.550Kg 2270Max.350Kg	88	420	865	100	-	85	2	
29HD5100	CC10	1480	1600	Min.930 Max.1330	2090Max.1000Kg 2300Max.400Kg	88	440	860	1010		92	2	
29HD5150	CC15 P	1480	1600	Min.1350 Max.1820	2745Max.1500Kg 3110Max.500Kg	190	1025	845	1050	1600	168	2	

Herr.
HIDRÁULICA

IDEALES EN EL MANEJO DE RUEDAS GRANDES Y PESADAS (CAMIONES, FURGONETAS, AUTOBUSES).
 ROLLOS DOBLES MONTADOS EN RODAMIENTOS PARA ROTACIÓN INDEPENDIENTE A LA POSICIÓN DE LAS RUEDAS.
 BRAZOS CORREDIZOS. PERMITE TRABAJAR CON RUEDAS DE DIÁMETROS ENTRE Ø 545 A 1278 MM.
 LA POSICIÓN DEL CILINDRO OFRECE UN EXCELENTE ACCESO A LA ZONA DE TRABAJO A TRAVÉS DE ESTRUCTURA ABIERTA



La posición ideal del puño de la bomba permite a utilización a través de un solo mecanismo



29HD5800*

Máximo 500 Kg.

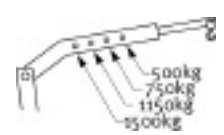
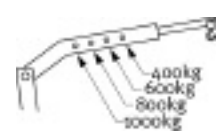
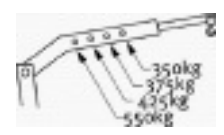
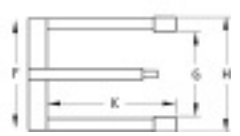
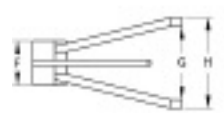
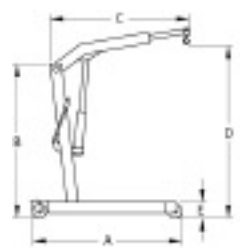


CC 055
CC 10

Plegable (35x42 cm.) Ocupa poco espacio cuando no está siendo utilizada.



Potencia en cualquier posición.
 Capacidad máxima 550 kgs.
 Capacidad notable en 350 kgs. en extensión completa. CC055/CC055 Junior



Hidráulica | Hydraulic tools