



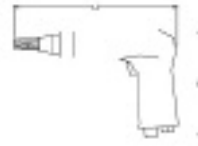
3048 Quitapuntos de soldadura EG-550

Referencia	L	L1	 Kg		€/u
7100550	160	210	1,40	4	


Velocidad en vacío 2.000 Rpm.
Rosca entrada aire 1/4" GAS
Presión de trabajo 6.2 Bar.
Fresas ø 6/8 mm. x L-44mm.

Salida de aire
Consumo medio aire 280 Lt/min.
ø Min. Interior tubería de aire 8 mm.

Mango inferior 280 Lt/min.
8 mm.



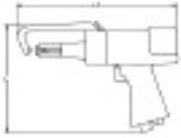
3049 Quitapuntos de soldadura EG-555

Referencia	L	L1	 Kg		€/u
7100555	280	280	2,00	4	



Velocidad en vacío 1.600 Rpm.
Rosca entrada aire 1/4" GAS
Presión de trabajo 6.2 Bar.
Fresas ø 6/8 mm. x L-44mm.

Salida de aire
Consumo medio aire 240 Lt/min.
ø Min. Interior aire 8 mm.

Mango inferior 240 Lt/min.
8 mm.





3050 Brocas quitapuntos

Referencia	Ø	mm	 Kg		€/u
3354985*	8 x 44		0,12	10	
3354986*	6,5 x 43		0,12	10	
3358985*	8 x 78		0,24	10	
3358986*	6 x 66		0,24	10	
3354725*	8 x 46 3 Filos		0,12	10	
3354730*	8 x 44 3 Filos		0,12	10	



3051 Sierra de corte industrial EG-560



Referencia	L	L1	 Kg		€/u
7100560	235	40	1,30	4	

Velocidad en vacío 10.000 Bpm.
Recurrido 10 mm.
Rosca entrada aire 1/4" GAS
Presión de trabajo 6.2 Bar.

Consumo medio aire 230 Lt/min.
ø Min. Interior aire 8 mm.
Salida de aire 2,8 mm.
Capacidad de corte 2,8 mm.



3052 Sierra de corte industrial EG-562



Referencia	L	L1	 Kg		€/u
7100562	300	80	1	5	

Velocidad en vacío 10.000 Bpm.
Recurrido 10 mm.
Rosca entrada aire 1/4" GAS
Presión de trabajo 6.2 Bar.

Consumo medio aire 200 Lt/min.
ø Min. Interior aire 8 mm.
Salida de aire Delantera
Capacidad de corte 1,6 mm.



3053 Hoja de sierra EG-987 / EG-988 / EG-989

Referencia	Pcs.	L1	 Kg		€/u
7170987*	5 - 18 dientes	9,5	0,40	50	
7170988*	5 - 24 dientes	9,5	0,40	50	
7170989*	5 - 32 dientes	9,5	0,40	50	



*Se suministran solo en blister de 5 hojas.

Envase
mínimo
5 hojas